

# VIA APPIA

Porcelain  
Rectified

Gres porcellanato  
Rettificato

Feinsteinzeug  
Kalibriert

Grès cérame  
Rectifié

Керамогранит  
Ректифицированная



RET V2 10mm

EN 14411 APPENDICE G Bla GL

Nat 5 R10 ASTM DCOF

Kry 4

## VEIN CUT

Colours Colori • Farben • Couleurs • Цветов

White



Ivory



Beige



Dark



Surfaces Superfici • Oberflächen • Surfaces • Поверхности

Nat Natural

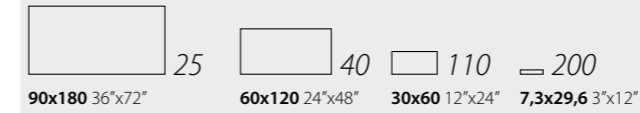


Krystal Krystal



## Number of patterns

Numero di grafiche • Grafische Nummer • Nombre d'images • Количество графических оформлений



## Certifications

Certificazioni • Zertifizierungen • Certifications • Сертификаты



Static coefficient of friction  
**ASTM test**  
ASTM C1028 - 06

Dynamic coefficient of friction  
**DCOF** AcuTest®  
ANSI A137.1 - 2012

Dry  $\mu > 0,6$  Wet  $\mu > 0,6$   
Natural Surface - Antislip

WET  $\geq 0,42$   
Natural Surface - Antislip

## Sizes Formati • Formate • Format • Форматы



10mm

Surface	NAT	KRY	NAT	KRY	NAT	KRY	NAT	KRY
White	Appia Vein Cut White 90180 CSAAVCW18	Appia Vein Cut White 90180 Kry CSAAVCW18	Appia Vein Cut White 60120 CSAAVCW12	Appia Vein Cut White 60120 Kry CSAAVCW12	Appia Vein Cut White 3060 CSAAVCW30	Appia Vein Cut White 3060 Kry CSAAVCW30	Appia Vein Cut White 730 CSAAVCW730	Appia Vein Cut White 730 Kry CSAAVCW730
Ivory	Appia Vein Cut Ivory 90180 CSAAVCI18	Appia Vein Cut Ivory 90180 Kry CSAAVCI18	Appia Vein Cut Ivory 60120 CSAAVCI12	Appia Vein Cut Ivory 60120 Kry CSAAVCI12	Appia Vein Cut Ivory 3060 CSAAVCI30	Appia Vein Cut Ivory 3060 Kry CSAAVCI30	Appia Vein Cut Ivory 730 CSAAVCI730	Appia Vein Cut Ivory 730 Kry CSAAVCI730
Beige	Appia Vein Cut Beige 90180 CSAAVCBG18	Appia Vein Cut Beige 90180 Kry CSAAVCBK18	Appia Vein Cut Beige 60120 CSAAVCBG12	Appia Vein Cut Beige 60120 Kry CSAAVCBK12	Appia Vein Cut Beige 3060 CSAAVCBE30	Appia Vein Cut Beige 3060 Kry CSAAVCBK30	Appia Vein Cut Beige 730 CSAAVCB730	Appia Vein Cut Beige 730 Kry CSAAVCBK730
Dark	Appia Vein Cut Dark 90180 CSAAVCDR18	Appia Vein Cut Dark 90180 Kry CSAAVCDK18	Appia Vein Cut Dark 60120 CSAAVCDR12	Appia Vein Cut Dark 60120 Kry CSAAVCDK12	Appia Vein Cut Dark 3060 CSAAVCDA30	Appia Vein Cut Dark 3060 Kry CSAAVCDK30	Appia Vein Cut Dark 730 CSAAVCD730	Appia Vein Cut Dark 730 Kry CSAAVCDK730
Pz / Box	1		2		7		46	
Mq / Box	1,62		1,44		1,26		0,99	
Kg / Box	36,5		32,4		28,4		22,3	
Kg / Mq	22,5		22,5		22,5		22,5	
Boxes / Pallet	16		24		32		44	
Mq / Pallet	42,12		34,56		40,32		43,56	
Kg / Pallet	949		778		909		981	

## Special Trims • Pezzi Speciali • Formteile • Pièces Spéciales • Специальные Изделия

Battiscopa 7,3x60 37/8"x24"		Gradone 120 33x120 13"x48"		Ang. Grad. 120 Sx 33x120 13"x48"		Ang. Grad. 120 Dx 33x120 13"x48"	
NAT	KRY	NAT	NAT	NAT	NAT		
Battiscopa Appia Vein Cut White CSABAVCW60	Battiscopa Appia Vein Cut White Kry CSABAVWK60	Gradone 120 Appia Vein Cut White CSAGAVCW12	Ang. Grad. 120 Sx Appia Vein Cut White CSAGSVCW12	Ang. Grad. 120 Dx Appia Vein Cut White CSAGDVCW12			
Battiscopa Appia Vein Cut Ivory CSABAVCI60	Battiscopa Appia Vein Cut Ivory Kry CSABAVIK60	Gradone 120 Appia Vein Cut Ivory CSAGAVCI12	Ang. Grad. 120 Sx Appia Vein Cut Ivory CSAGSVC12	Ang. Grad. 120 Dx Appia Vein Cut Ivory CSAGDVC12			
Battiscopa Appia Vein Cut Beige CSABAVCB60	Battiscopa Appia Vein Cut Beige Kry CSABAVBK60	Gradone 120 Appia Vein Cut Beige CSAGAVCB12	Ang. Grad. 120 Sx Appia Vein Cut Beige CSAGSVCB12	Ang. Grad. 120 Dx Appia Vein Cut Beige CSAGDVCB12			
Battiscopa Appia Vein Cut Dark CSABAVCD60	Battiscopa Appia Vein Cut Dark Kry CSABAVDK60	Gradone 120 Appia Vein Cut Dark CSAGAVCD12	Ang. Grad. 120 Sx Appia Vein Cut Dark CSAGSVC12	Ang. Grad. 120 Dx Appia Vein Cut Dark CSAGDVC12			
14		2		1		1	

## Suggestion for laying

Consigli per la posa • Ratschläge für die Verlegung • Conseil pour la pose • Советы по укладке

Considering the characteristics of this series we suggest:

- 2 mm joint
- For the sizes 30x60 lined up laying or 3/4 staggered laying is suggested
- For the sizes 60x120 lined up laying or 4/5 staggered laying is suggested

Viste le caratteristiche della serie si consiglia:

- Fuga 2 mm
- Per i formati 30x60 si consigliano pose affiancate o a correre sfalsate di 3/4
- Per i formati 60x120 si consigliano pose affiancate o a correre sfalsate di 4/5

Im Hinblick auf die Eigenschaften der Serie es empfiehlt sich:

- 2 mm. Fuge
- Für Formate 30x60 neben verlegt oder 3/4 versetzt
- Für Formate 60x120 neben verlegt oder 4/5 versetzt

Vu les caractéristiques de la série, nous conseillons:

- Joint 2 mm
- Pour les formats 30x60, il est conseillé une pose alignée ou une pose décalée au 3/4
- Pour les formats 60x120, il est conseillé une pose alignée ou une pose décalée au 4/5

В силу характеристик данной серии рекомендуется:

- Шов 2 мм
- Для форматов 30x60 рекомендуется укладка рядами или со смещением на 3/4
- Для форматов 60x120 рекомендуется укладка рядами или со смещением на 4/5

Grouting colour  
Colore fuga - Farbe der Fuge  
Couleur de joint - Цвет шов

Dark	Mapei 114
Beige	Mapei 112
White	Mapei 111
Ivory	Mapei 103

# VIA APPIA

Porcelain  
Rectified

Gres porcellanato  
Rettificato

Feinsteinzeug  
Kalibriert

Grès cérame  
Rectifié

Керамогранит  
Ректифицированная



RET V2 10mm

EN 14411 APPENDICE G Bla GL

Nat 5 R10 ASTM DCOF

Kry 4

## CROSS CUT

Colours Colori • Farben • Couleurs • Цветов

White



Ivory



Beige



## Surfaces Superfici • Oberflächen • Surfaces • Поверхности

Nat Natural

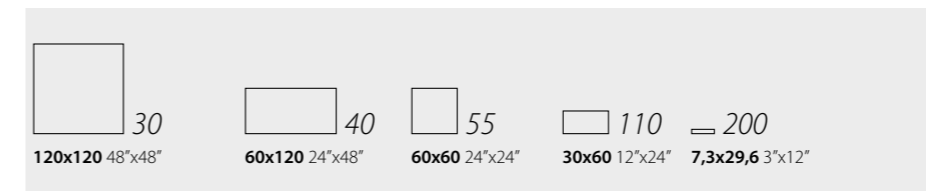


Krytal Krystal



## Number of patterns

Numero di grafiche • Grafische Nummer • Nombre d'images • Количество графических оформлений



## Certifications

Certificazioni • Zertifizierungen • Certifications • Сертификаты




Static coefficient of friction  
**ASTM** test  
ASTM C1028 - 06

Dynamic coefficient of friction  
**DCOF** AcuTest®  
ANSI A137.1 - 2012

Dry  $\mu > 0,6$  Wet  $\mu > 0,6$   
Natural Surface - Antislip

WET  $\geq 0,42$   
Natural Surface - Antislip

## Sizes Formati • Formate • Format • Форматы



Surface	NAT		KRY		NAT		KRY		NAT		KRY	
	White	Ivory	White	Ivory	White	Ivory	White	Ivory	White	Ivory	White	Ivory
Pz / Box	2	2	2	2	4	4	7	7	14	14	1	1
Mq / Box	2,88	2,88	1,44	1,44	1,44	1,44	1,26	1,26	0,99	0,99	0,99	0,99
Kg / Box	64,8	64,8	32,4	32,4	32,4	32,4	28,4	28,4	22,3	22,3	22,3	22,3
Kg / Mq	22,5	22,5	22,5	22,5	22,5	22,5	22,5	22,5	22,5	22,5	22,5	22,5
Boxes / Pallet	16	16	24	24	30	30	32	32	44	44	1	1
Mq / Pallet	46,08	46,08	34,56	34,56	43,2	43,2	40,32	40,32	43,56	43,56	43,56	43,56
Kg / Pallet	1.037	1.037	778	778	972	972	909	909	981	981	981	981

## Special Trims Pezzi Speciali • Formteile • Pièces Spéciales • Специальные Изделия

Battiscopa		Gradone 120		Ang. Grad. 120 Sx		Ang. Grad. 120 Dx	
7,3x60 3 7/8"x24"		33x120 13"x48"		33x120 13"x48"		33x120 13"x48"	
NAT	KRY	NAT	NAT	NAT	NAT	NAT	NAT
Battiscopa Appia Cross Cut White CSAACCW60	Battiscopa Appia Cross Cut White Kry CSABACWK60	Gradone 120 Appia Cross Cut White CSAGACCW12	Gradone 120 Appia Cross Cut White CSAGSCCW12	Ang. Grad. 120 Sx Appia Cross Cut White CSAGSCCW12	Ang. Grad. 120 Sx Appia Cross Cut White CSAGSCCW12	Ang. Grad. 120 Dx Appia Cross Cut White CSAGDCCW12	Ang. Grad. 120 Dx Appia Cross Cut White CSAGDCCW12
Battiscopa Appia Cross Cut Ivory CSABACCI60	Battiscopa Appia Cross Cut Ivory Kry CSABACIK60	Gradone 120 Appia Cross Cut Ivory CSAGACCI12	Gradone 120 Appia Cross Cut Ivory CSAGSCCI12	Ang. Grad. 120 Sx Appia Cross Cut Ivory CSAGSCCI12	Ang. Grad. 120 Sx Appia Cross Cut Ivory CSAGSCCI12	Ang. Grad. 120 Dx Appia Cross Cut Ivory CSAGDCCI12	Ang. Grad. 120 Dx Appia Cross Cut Ivory CSAGDCCI12
Battiscopa Appia Cross Cut Beige CSABACCB60	Battiscopa Appia Cross Cut Beige Kry CSABACBK60	Gradone 120 Appia Cross Cut Beige CSAGACCB12	Gradone 120 Appia Cross Cut Beige CSAGSCCB12	Ang. Grad. 120 Sx Appia Cross Cut Beige CSAGSCCB12	Ang. Grad. 120 Sx Appia Cross Cut Beige CSAGSCCB12	Ang. Grad. 120 Dx Appia Cross Cut Beige CSAGDCCB12	Ang. Grad. 120 Dx Appia Cross Cut Beige CSAGDCCB12
14	14	2	2	1	1	1	1

## Suggestion for laying

Consigli per la posa • Ratschläge für die Verlegung • Conseil pour la pose • Советы по укладке

Considering the characteristics of this series we suggest:

- 2 mm joint
- For the sizes 30x60 lined up laying or 3/4 staggered laying is suggested
- For the sizes 60x120 lined up laying or 4/5 staggered laying is suggested

Viste le caratteristiche della serie si consiglia:

- Fuga 2 mm
- Per i formati 30x60 si consigliano pose affiancate o a corriere sfalsate di 3/4
- Per i formati 60x120 si consigliano pose affiancate o a corriere sfalsate di 4/5

Im Hinblick auf die Eigenschaften der Serie es empfiehlt sich:

- 2 mm. Fuge
- Für Formate 30x60 neben verlegt oder 3/4 versetzt
- Für Formate 60x120 neben verlegt oder 4/5 versetzt

Vu les caractéristiques de la série, nous conseillons:

- Joint 2 mm
- Pour les formats 30x60, il est conseillé une pose alignée ou une pose décalée au 3/4
- Pour les formats 60x120, il est conseillé une pose alignée ou une pose décalée au 4/5

В силу характеристик данной серии рекомендуется:

- Шов 2 мм
- Для форматов 30x60 рекомендуется укладка рядами или со смещением на 3/4
- Для форматов 60x120 рекомендуется укладка рядами или со смещением на 4/5

Grouting colour  
Colore fuga - Farbe der Fuge  
Couleur de joint - Цвет шов

Beige Mapei 112  
White Mapei 111  
Ivory Mapei 103






**30x30 12"x12"**  
**Mosaico Appia White\***  
Appia Vein Cut White  
Appia Cross Cut White




**30x30 12"x12"**  
**Mosaico Appia Ivory\***  
Appia Vein Cut Ivory  
Appia Cross Cut Ivory



**30x30 12"x12"**  
**Mosaico Appia Beige\***  
Appia Vein Cut Beige  
Appia Cross Cut Beige




**30x30 12"x12"**  
**Mosaico Appia Dark\***  
Appia Vein Cut Dark



**30x30 12"x12"**  
**Rete Appia White Kry\***  
Appia Vein Cut White Kry  
Appia Cross Cut White Kry  
Grigio Savoia Kry
















**30x30 12"x12"**  
**Rete Appia Ivory Kry\***  
Appia Vein Cut Ivory Kry  
Appia Cross Cut Ivory Kry  
Covelano White Kry










**30x30 12"x12"**  
**Rete Appia Beige Kry\***  
Appia Vein Cut Beige Kry  
Appia Cross Cut Beige Kry  
Bronzo Amani Kry

\* On net  
Montato su rete  
Auf Netz  
Sur trame  
Собрана на сетке

± 10mm

	 <b>Mosaico</b> <b>30x30 12"x12"</b>	 <b>Rete</b> <b>30x30 12"x12"</b>	 Quarter Round <b>1,3x30 3/4"x12"</b>
Surface	NAT	KRY	KRY
 White	<b>Mosaico Appia White</b> CSAMAVCW30	<b>Rete Appia White Kry</b> CSAREAWK30	<b>Quarter Round Appia White Kry</b> CSAQRVW30
 Ivory	<b>Mosaico Appia Ivory</b> CSAMAVCI30	<b>Rete Appia Ivory Kry</b> CSAREAIK30	<b>Quarter Round Appia Ivory Kry</b> CSAQRVI30
 Beige	<b>Mosaico Appia Beige</b> CSAMAVCB30	<b>Rete Appia Beige Kry</b> CSAREABK30	<b>Quarter Round Appia Beige Kry</b> CSAQRVB30
 Dark	<b>Mosaico Appia Dark</b> CSAMAVCD30	-	<b>Quarter Round Appia Dark Kry</b> CSAQRVD30
 Pz / Box	6	6	42
 Mq / Box	0,54	0,54	
 Kg / Box	11,9	11,9	
 Kg / Mq	22	22	
 Boxes / Pallet	60	60	
 Mq / Pallet	32,4	32,4	
Kg / Pallet	714	714	

## Simbologia - Symbols - Symbole - Symboles - Условные обозначения

						
<b>Rectified</b> Rettificata Kalibriert Rectifié Ректифицированная	<b>Tiles with slight shade and aspect variation</b>  Piastrelle con lieve variazione di tono e disegno  Fliesen mit leicht unterschiedlichen Tonalitäten und Muster  Carreaux avec faible différence de nuance et structure  Плитка с легким изменением тона и рисунка	<b>Frost-resistant</b> Ingelivo Frostsicher Résistance au gel Морозостойкая	<b>Gruppo di usura superficiale</b>  Surface abrasion group  Rutschbestaendigkeit  Degré de usure superficielle  Группа истираемости поверхности	<b>Antislip</b>  Classificazione antiscivolosità  Rutschhemmungsklassifizierung  Classification glissement  Классификация устойчивости к скольжению	<b>DIN 51130</b>	<b>Thickness mm</b> Spessore mm Dike mm. Epaisseur mm Толщина мм.



Packings, colours and sizes are subject to inevitable variations.  
The information contained in this catalogue is correct to the best of our knowledge, but it is not construed as legally binding.

Imballi, colori e misure sono soggetti a inevitabili variazioni.  
Le informazioni contenute nel presente catalogo sono il più possibile esatte, ma non sono da ritenersi legalmente vincolanti.

Verpackungen, Farbe und Masse der Fliesen unterliegen unvermeidlichen Veränderungen.  
Die im vorliegenden Katalog enthaltenen Angaben sind so genau wie möglich gehalten, sind aber auch rechtlich nicht verbindlich.

Changements de poids, nuances et dimensions sont typiques et inévitable.  
Les renseignements donnés dans ce catalogue sont le plus possible exacts, sans avoir effet obligatoire.

Упаковка, цвет и размеры могут претерпеть неизбежные изменения.  
Вся содержащаяся в настоящем каталоге информация максимально точная, но она не является юридически обязывающей.